

SRS Bedömningsstöd i Rehabstöd

Vad är SRS Bedömningsstöd?

SRS bedömningsstöd är ett datadrivet och kunskapsbaserat bedömningsstöd inom sjukskrivningsområdet för primärvården.

Bedömningsstödet kan hjälpa läkare att tidigt identifiera individer med ökad risk för lång sjukskrivning och även ge förslag på åtgärder för att öka individens möjlighet till återgång i arbetslivet. I Rehabstöd kan bedömningsstödet bidra med snabb identifiering och prioritering av de patienter som är i behov av koordinerade insatser.

Förkortningen SRS står för *Stöd för Rätt Sjukskrivning*, och är namnet på det projekt hos Sveriges Kommuner och Regioner (SKR), som i samverkan med regionerna tagit fram stödet.

Ny sjukskrivning- Identifiera riskpatienter

Steg 1. Klicka på "Pågående sjukfall"

Genom att klicka på länken "Visa pågående sjukfall" får du fram en lista över de sjukfall som finns på din enhet just nu.

Rehabstöd
EN TJÄNST FRÅN INERA

? Om Rehabstöd Annika Larsson ▾
Alfa-enheten

Översikt **Pågående sjukfall** Läkartutlåtanden

Steg 2. Se kolumnen "Risk"

Det är här SRS bedömningsstöd blir tydligt i Rehabstöd.

I de fall läkaren har valt att göra en riskberäkning vid intygsskapandet i Webcert, kan du se resultatet här.

Visar 7 av 7 | 5 dagar mellan intyg | Sjukfall visas i 10 dagar efter slutdatum | [ÄNDRA](#)

Alla valda SKRIV UT

#	Risk	Status	Personnummer	Ålder	Namn	Kön	Diagnos/er	Sysselsättning	Startdatum	Slutdatum	Längd	Intyg
1	●●●	Kontaktad	19900121-2381	33 år	AT-Beryl Nutti	Kvinna	F411 Generaliserat ångestsyndrom	Nuvarande arbete	2023-10-30	2023-11-14	16 dagar	1
2		Ingen	19770513-2392	46 år	Lars Håkansson	Man	J170 Pneumoni vid bakteriella sjukdomar som klassificeras på annan plats	Nuvarande arbete	2023-10-30	2023-11-16	18 dagar	1
3	●●●	Aktiv	19861106-2384	36 år	Ulla Åsa Alm	Kvinna	M754 Impingement syndrome i skulderled	Nuvarande arbete	2023-10-30	2023-11-21	23 dagar	1
4	—	Ingen	19770523-2382	46 år	Frida Kranstege	Kvinna	F438A Utmattningsyndrom	Nuvarande arbete	2023-10-30	2023-11-29	31 dagar	1
5	●●●	Ingen	19831112-2397	39 år	Arwid Berling	Man	F439 Reaktion på svår stress, ospecificerad	Arbetsökande	2023-10-30	2023-11-21	23 dagar	1
6	●●●	Uppföljning	19820211-9296	41 år	Tomas Sörmland	Man	M791 Myalggi	Arbetsökande	2023-10-30	2023-11-16	18 dagar	1
7	●●●	Avbrött	19671008-3103	56 år	Testperson1 Södermanland	Kvinna	F430 Akut stressreaktion	Nuvarande arbete	2023-10-30	2023-11-14	16 dagar	1

[Beskrivning av tabellens rubriker](#)

Riskberäkningen visas i Rehabstöd som tre prickar. Prickarna visar hur hög risken är för att patientens sjukskrivning blir längre än 90 dagar.

- En gul prick betyder att patienten har *måttlig risk* för lång sjukskrivning
- Två orangea prickar betyder att patienten har *hög risk* lång sjukskrivning
- Tre röda prickar betyder att patienten har *mycket hög risk* för lång sjukskrivning

Om ingen riskberäkning gjorts, men diagnosen finns i bedömningsstödet visas detta som ett streck i riskkolumnen.

Du kan välja att sortera i listan av sjukskrivna patienter utifrån risknivå för att snabbt få en överblick över vilka patienter som är viktiga att ha lite extra koll på, och säkerställa att rätt åtgärder sätts in i rätt tid och genomförs.

Steg 3. Klicka på en patient och på "Visa intyg"

När du klickar på en patient med riskberäkning i listan visas sjukfallet med de intyg som ingår. Klicka på "Visa intyg" på det intyg där riskberäkningen är gjord så öppnas en kopia på sjukintyget.

Patientens sjukfall

Alfa-enheten

Status ? Ingen ▼ Anpassa tabeller ? Visar 11 kolumner ▼

Intyg till arbetsgivaren

Intyg till arbetsgivaren för patienten - räknas inte in i patientens uppskattade dag i sjukfallet. ▼

Pågående sjukfall

F430 Akut stressreaktion - sjukfallets längd 17 dagar ▲

#	Diagnos/er ?	Grad ?	Startdatum ?	Slutdatum ?	Längd ?	Läkare ?	Vårdenhet ?	Vårdgivare ?	Risk ?	Intyg ?
1	F430 Akut stressreaktion	100%	2024-02-05	2024-02-21	17 dagar	Arnold Johansson	Alfa-enheten	nmt_vg3	○○○	Visa ↗

Uppe till höger finns en flik där det står Risk och Råd. Under denna flik hittar du SRS bedömningsstöd. Överst i fliken finns specifika råd för dig som rehabkoordinator som är viktiga att tänka på.

Webcert Arnold Johansson - Läkare nmt_vg3 - Alfa-enheten 37 ej hanterade ärenden och ej signerade utkast på andra vårdenheter Om Webcert Logga ut

Sök / skriv intyg Ej hanterade ärenden 1 Ej signerade utkast 33 Signerade intyg

← Tillbaka ✓ Intyget är signerat ✓ Intyget är tillgängligt för patienten Visa alla händelser

Läkarintyg för sjukpenning
Tindra Rultberg Kronberg - 20000103-2382

Skapa AG7804 Skicka till Försäkringskassan Skriv ut Förnya Ersätt Makulera

Ärendekommunikation **Risk och råd** Om intyget

Risk för sjukskrivning längre än 90 dagar »

Som rehabkoordinator, tänk på att

- Fråga om patientens egen tilltro till förmåga att återgå i arbete [visa mer](#) ▼
- Säkerställa arbetsgivarkontakt, i första hand via patienten själv. [visa mer](#) ▼
- Säkerställa att sjukskrivnings- och rehabiliteringsplan för återgång i arbete finns. [visa mer](#) ▼
- Följ upp om rekommenderade/insatta åtgärder har startat. Fungerar de? [visa mer](#) ▼

[Se fler](#) ▼

Nedanför ser du riskberäkningen, om du ställer dig med muspekaren på stapeln ser du också datum för riskberäkningen och läkarens bedömning av risken.

Ange yrke och arbetsuppgifter
hyrjw

Diagnos

Diagnos/diagnoser för sjukdom som orsakar nedsatt arbetsförmåga

Diagnoskod enligt ICD-10 SE

F430 Akut stressreaktion

Sjukdomens konsekvenser

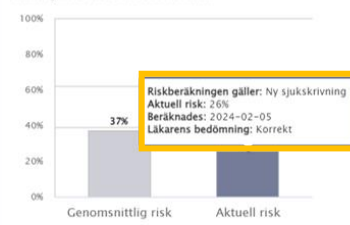
Funktionsnedsättning
Beskriv undersökningsfynd, testresultat och observationer

Ärendekommunikation **Risk och råd** Om intyget

Risk för sjukskrivning längre än 90 dagar »

[Se fler](#) ▼

Risken gäller F430 Akut stressreaktion

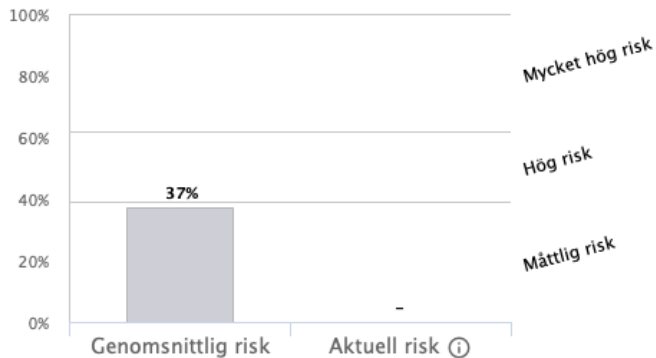


Risken	Procent
Genomsnittlig risk	37%
Aktuell risk	26%

Riskberäkningen gäller: Ny sjukskrivning
Aktuell risk: 26%
Beräknades: 2024-02-05
Läkarens bedömning: Korrekt

I det fall läkaren inte gjort en riskberäkning vid intygsskrivandet, visas endast den genomsnittliga risken.

Risken gäller F43 Anpassningsstörningar och reaktion på svår stress



Längre ner i fliken kan du se vilka råd och åtgärder som bedömningsstödet rekommenderar för den aktuella diagnosen.

Förlängning av sjukskrivning

Riskberäkning

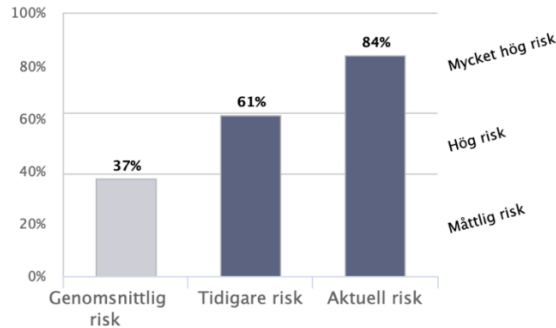
I SRS finns möjlighet för läkaren att göra riskberäkning även vid förlängning. Det kan vara aktuellt om ingen riskberäkning gjorts vid första sjukskrivningstillfället .

Det kan också vara så att en patient kan ha flera riskberäkningar gjorda. Det kan då handla om att diagnosen ändrats under pågående sjukskrivning eller att något i patientens situation förändrats som gjort att läkaren valt att göra en ny riskberäkning.

Under pågående sjukfall visas alltid den *senast* beräknade risken i riskkolumnen över pågående sjukfall.

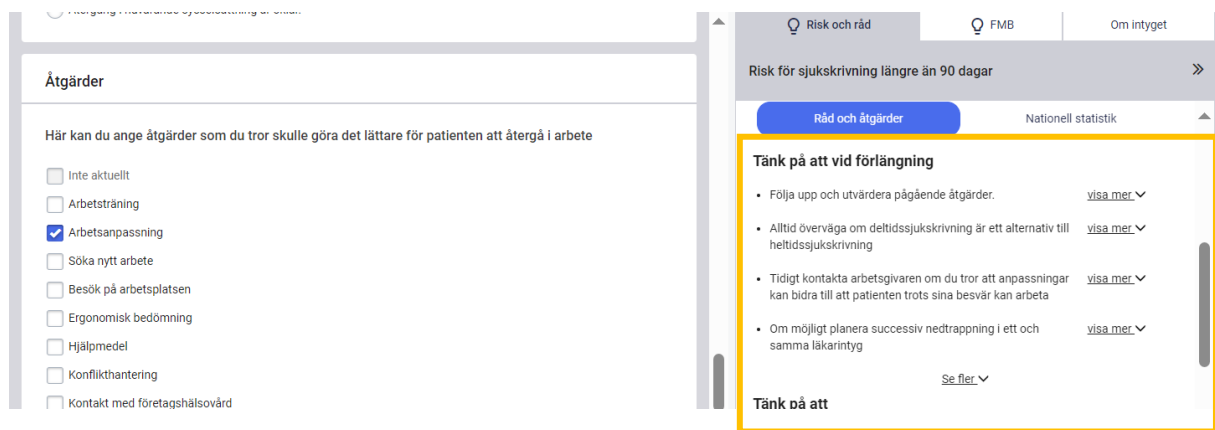
Om du går in på ett sjukfall där flera riskberäkningar är gjorda, klickar du "Visa intyg" på den senaste beräknade risken för att se aktuell information och anledningen till att en ny riskberäkning gjorts.

Risken gäller F438 Andra specificerade reaktioner på svår stress



Nya råd vid förlängning

Vid förlängning får läkaren förutom de råd och åtgärdsrekommendationer som är kopplade till diagnosen också ta del av nya råd som är viktiga att tänka på vid en förlängning av sjukskrivning.



Åtgärder

Här kan du ange åtgärder som du tror skulle göra det lättare för patienten att återgå i arbete

- Inte aktuellt
- Arbetsträning
- Arbetsanpassning
- Söka nytt arbete
- Besök på arbetsplatsen
- Ergonomisk bedömning
- Hjälpmedel
- Konflikthantering
- Kontakt med företagshälsovård

Risk och råd

Risk för sjukskrivning längre än 90 dagar

Tänk på att vid förlängning

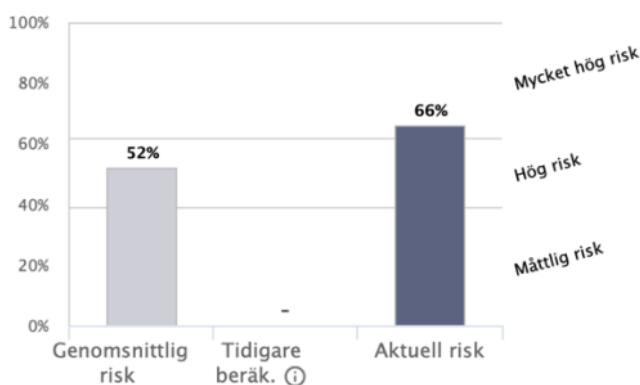
- Följa upp och utvärdera pågående åtgärder. [visa mer](#)
- Alltid överväga om deltidssjukskrivning är ett alternativ till heltidssjukskrivning. [visa mer](#)
- Tidigt kontakta arbetsgivaren om du tror att anpassningar kan bidra till att patienten trots sina besvär kan arbeta. [visa mer](#)
- Om möjligt planera successiv nedtrappning i ett och samma läkarintyg. [visa mer](#)

[Se fler](#)

Diagnosbyte

Om läkaren byter diagnos vid förlängning och har gjort en ny riskberäkning så kommer den tidigare riskberäkningen inte att vara tillgänglig eftersom den gällde för en annan diagnos. Råd, åtgärdsrekommendationer och statistik som visas är för den nya diagnosen.

Risken gäller F320 Lindrig depressiv episod



Förlängning efter 60 dagar

Om sjukskrivningen är längre än 60 dagar går det inte att göra någon riskberäkning. Det beror på att de prediktiva modellerna tagits fram för att så tidigt som möjligt identifiera risk för sjukskrivning längre än 90 dagar och inte är optimerade för att göra korrekta beräkningar när patienten varit sjukskriven 60 dagar eller längre.

Du kan läsa mer om SRS Bedömningsstöd på: <https://skr.se/rattsjukskrivning>.

Där finner du mer information om SRS olika delar: råd och åtgärder, riskberäkning och statistik. Där finns också information för användare om bl a hantering av personuppgifter. Under fliken support finns kontaktuppgifter för frågor och felanmälan